



QUICK START GUIDE

WiTscale S1
Bluetooth Body Fat Scale



IMPORTANT: Before you begin this Quick Start Guide, make sure your smart phones or tablets has Bluetooth 4.0 equipped. Android devices need OS 4.3 or above.



App Store



Play Store



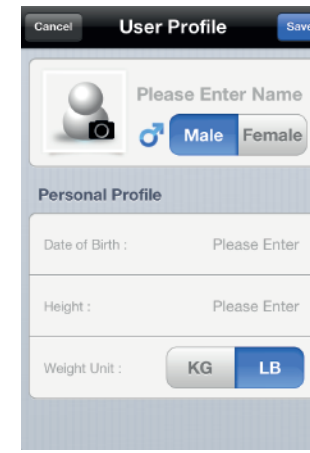
WiTscale

1 Launch the App Store or Play Store on your smart phones or tablets and search for keyword "WiTscale Body Fat"

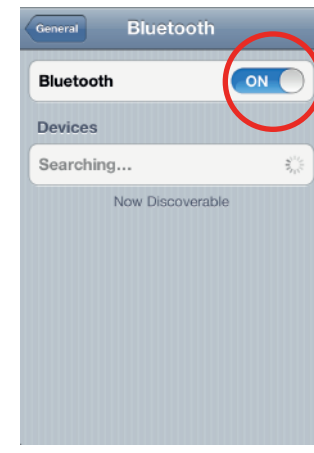
2 Download the app "WiTscale Body Fat" from App Store or Play Store and install it on your smart devices.



3 Launch the App "WiTscale" on the iPhone/ iPad.



4 Create an user profile (Name, Date of Birth, Height and Unit) by pressing the icon and then Save.



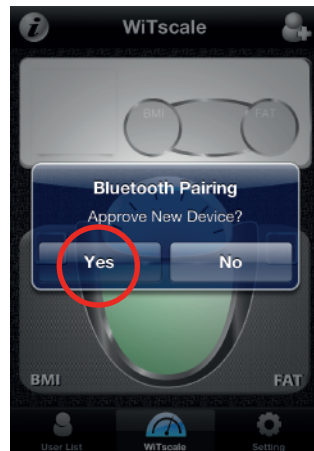
5 Ensure your Bluetooth is turned "ON" in setting.

Note: Height should be entered correctly in order to obtain corresponding BMI.




6 Turn on the scale by stepping on it. Your body weight should be displayed on LCD.

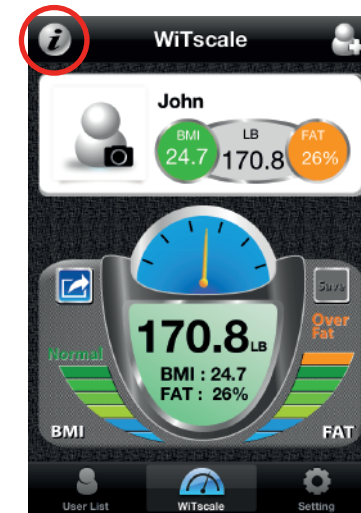
Note: Make sure 3 pieces of AAA batteries are correctly installed. User should step on the scale until the LCD displays some reading and step down immediately, the reading will instantaneously return to 0.0 and ready for weight measurement.



7 You will be asked to approve New Device. Answer 'Yes'.




8 Now your Weight , Body Fat and BMI measurement are displayed on your iPhone/iPad.



9 You can save your measurements by pressing the "Save" icon

Help:

For detail operation of the App, you can press the icon  for further information

Distributed by:
Season International Corp.
Park Ridge, Illinois, 60068
www.seasonations.com

email support:
support@seasonations.com
toll-free support no.:
1-(866) 899-8924

iPhone and iPad are the registered trademarks of Apple Inc.



Guía de Inicio Rápido

WiTscale S1

Báscula Bluetooth con medidor de grasa corporal



IMPORTANTE: Antes de comenzar con esta guía de inicio rápido, asegúrese de que su teléfono inteligente o tableta tenga Bluetooth 4.0. Para los dispositivos Android se requiere tener instalada la versión 4.3 de Android o superior.



App Store



Play Store



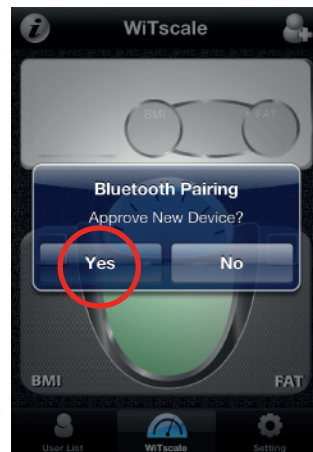
WiTscale

- 1 Abra la App Store o Play Store en su teléfono inteligente o tableta y busque "WiTscale Body Fat"
- 2 Baje la App "WiTscale Body Fat" de la App Store o Play Store e instálela en su teléfono inteligente o tableta.



- 6 Encienda la báscula parándose sobre ella. Su peso será mostrado en la pantalla LCD.

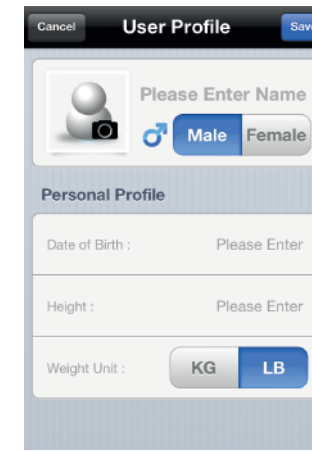
NOTA: Asegúrese de que las 3 baterías AAA estén correctamente puestas. Para encender la báscula es necesario pisar sobre ella hasta que se encienda la pantalla LCD e inmediatamente después bájese hasta que la pantalla muestre 0.0; esto nos indicará que la báscula se encuentra lista para pesarlo.




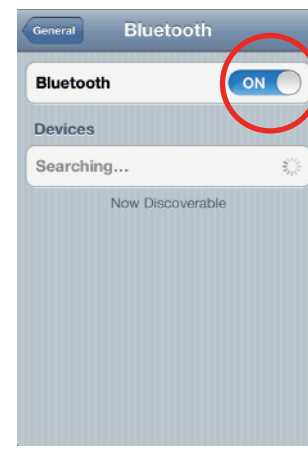
- 7 Se le preguntará si aprueba conectarse con el nuevo dispositivo por lo que debe de seleccionar "Sí"



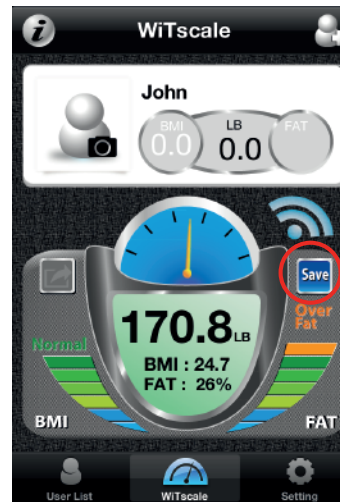
- 3 Abra la aplicación "WiTscale" en su iPhone/iPad




- 4 Cree un perfil de usuario (introduzca Nombre, Año de nacimiento, Altura y Unidades a utilizar) presionando el ícono  y después guarde. **Nota:** La altura se debe de proporcionar correctamente para poder obtener el IMC correspondiente



- 5 Asegúrese de que el Bluetooth se encuentre encendido.




- 8 Su peso, Grasa corporal e IMC se mostrará en la pantalla de su iPhone/iPad



- 9 Para guardar su peso presione el botón "Guardar"

Ayuda:

Para obtener ayuda o información detallada sobre el uso de la aplicación presione el ícono 

Distribuido por:
Season International Corp.
Park Ridge, Illinois, 60068
www.seasonations.com

Soporte:
support@seasonations.com
Atención telefónica:
1-(866) 899-8924 (EUA)

iPhone e iPad son marcas registradas de Apple Inc.