



WiTtraveller K100

Bluetooth 4.0 Luggage Scale

USER MANUAL



INTRODUCTION

Thank you for purchasing our product Bluetooth anti-thief luggage scale K100. It supports iPhone 4S/ 5 and new generation iPad. We strongly recommend to read this User Manual before you operate the product.

ABOUT WiTtraveller

K100 is a Bluetooth 4.0 anti-thief luggage scale which can seamlessly measure and safeguard your luggage. With the App provided, user can keep track of personal property by recording and comparing weight in different location. iPhone can alarm if your luggage is over dedicated distance, which is adjustable by app on iPhone/iPad.

BOX CONTENTS

Your WiTtraveller will contain:

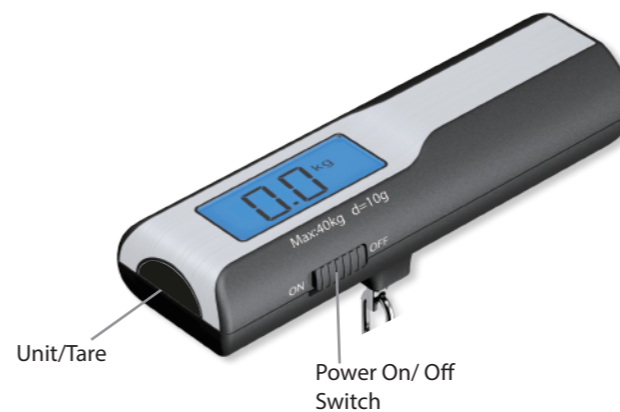
- 1) WiTtraveller unit
- 2) This user manual
- 3) Quick start guide
- 4) 2 pieces AAA batteries

FEATURES

- Bluetooth 4.0 enabled
- Blue Backlight
- Selectable Unit (g, kg, lb, oz)
- Tare Function
- Auto power-off
- Hold Function
- Buzzer

1

KEYS FUNCTION



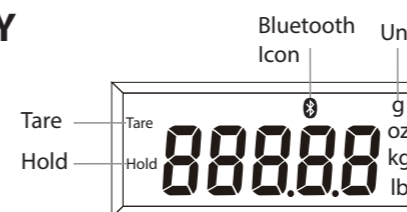
UNIT/TARE:

- Set unit option (g, kg, lb, oz)
- Tare (zero the weight)

Power ON/OFF switch:

- Turn the scale power on/ off

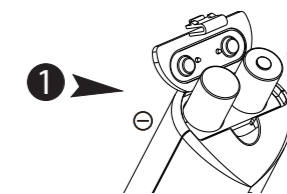
LCD DISPLAY



2

GETTING STARTED

- 1 Open the battery door. Put 2 pieces AAA batteries into the scale with correct posit. The bluetooth logo will be displayed on the LCD display, which indicating the Bluetooth is on.



- 2 Download and install the App WiTtraveller from App Store.



- 3 Follow the instructions of the App to pair the device with your smartphone or tablet.

3

WEIGHING

- 1 Power On the scale by sliding the Power switch to ON position
- 2 The LCD will display HELLO and 0kg. Now, it is ready to weigh
- 3 Hold the scale and use the belt provided to lift the luggage
- 4 After the weight is measured, you will hear a beep sound and icon "Hold" will be displayed



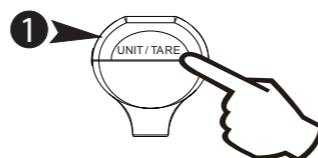
WEIGHT UNIT

You can change the weight unit by pressing the UNIT button. There are 4 units can be selected (kg, g, lb and oz). The default unit is kg

4

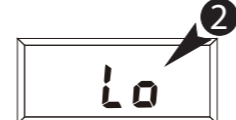
TARE FUNCTION

- 1 A tare function enables the scale to account for the weight of the container and display only the additional weight of the contents. To do this, first weight the container and then press the button "TARE". A "TARE" icon and 0kg will be displayed. Then put additional contents to weigh.



WARNING INDICATION

- 1 Weight exceed limit. User must remove the weight immediately
- 2 Low battery. User should replace the batteries for proper operation



AUTO POWER OFF

When the scale is powered ON and leave idle for over 30 seconds, the scale will enter sleeping mode automatically to save battery power. You can wake it up by pressing the UNIT/ TARE button once

5

NOTES

1. Weight capacity: 40 KG. Please weigh within this weight range for the use of the scale correctly and without causing damages.
2. To obtain better results, hold the scale horizontally otherwise it may result inconsistent measurement
3. This scale is to be used to measure the luggage weight. DO NOT use for other purposes.
4. For cleaning of the scale, please use a soft fabric cloth with NO cleaning agents.
5. Store the scale in a cool dry place. DO NOT expose to extreme temperature or moisture.
6. If you don't use the scale for a long time, it is suggest to take out the batteries to prevent leaking from batteries and damage to the scale.

SPECIFICATIONS

Weight Limits	: 40 kg/ 10g
Power Supply	: AAA battery x 2
Operating Temperature	: 5 to 35°C
Wireless Standard	: Bluetooth 4.0
Frequency Range	: 2400 – 2480 MHz
Operation Range	: up to 20 meters

6

LIMITED WARRANTY

If WiTtraveller luggage scale does not work properly because of defects in materials or workmanship within 90 days from the date of original purchase and when used in according to user manual provided with the scale. The option could either (a) repair your product with new or refurbished parts, or (b) replace with a new or refurbished unit. The final decision to repair or replace will be made by the US based distributor. All return or replacement postage will be paid by you. An original purchase receipt is required to obtain warranty service.

Important: This limited warranty DOES NOT COVER normal wear, result from accidents, damage in transit, misuse, abuse, mishandling and damage in humidity or liquids. Opening the hardware unit will automatically void the limited warranty.

FCC ID: PXM-K100

1. This device complies with Part 15 of the FCC Rules. Operation is subject to the following two conditions:
 - (1) This device may not cause harmful interference, and
 - (2) This device must accept any interference received, including interference that may cause undesired operation.
2. Changes or modifications not expressly approved by the party responsible for compliance could void the user's authority to operate the equipment.

Any unused luggage scale and batteries must be disposed of according to the local EPA regulations at the end of their service life.

Distributed by:
Season International Corp.
Park Ridge, Illinois, 60068
www.seasonations.com
Made in China

email support:
support@seasonations.com
toll-free support no.:
1-(866) 899-8924

7



WiTtraveller K100

Báscula para equipaje con Bluetooth 4.0

MANUAL DE USUARIO



INTRODUCCIÓN

Gracias por comprar nuestro producto báscula para equipaje con sistema anti-robo y Bluetooth 4.0 K100. Soporta iPhone 4s/5 y la nueva generación de iPad. Recomendamos leer este Manual de Usuario antes de utilizar el producto.

ACERCA DE WiTtraveller

K100 es una báscula de equipaje con un sistema anti-robo y Bluetooth 4.0 la cual puede medir y salvaguardar su equipaje. Con la aplicación, usted podrá dar seguimiento a su propiedad personal por medio de la comparación de pesos en diferentes lugares. El iPhone puede enviarle una alarma si su equipaje está a más de cierta distancia, la-cual-puede ser ajustada en la misma aplicación.

CONTENIDO DE LA CAJA

Su WiTtraveller contiene:

- 1) Unidad WiTtraveller
- 2) Este manual de suario
- 3) Guía de inicio
- 4) 2 Baterías AAA

CARACTERÍSTICAS

- Conectividad Bluetooth 4.0
- LCD con Retroiluminación Azul
- Soporta diferentes unidades (g,kg,lb,oz)
- Función de Taraj
- Apagado automático
- Mantiene las funciones
- Timbres

1

Teclas de función



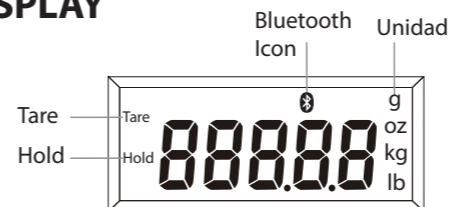
UNIDAD / TARA:

- Seleccionar las unidades (g,kg,lb,oz)
- Tara (Pone en 0 el peso)

Switch de encendido ON/OFF

- Prende o Apaga la báscula

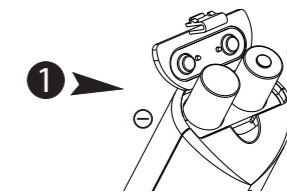
LCD DISPLAY



2

PARA EMPEZAR

- 1 Abra la compuerta de las baterías. Inserte 2 baterías AAA dentro de la báscula en la posición correcta. El logo de Bluetooth aparecerá en pantalla, indicando que está encendido



- 2 Baje e instale la aplicación WiTtraveller del App Store

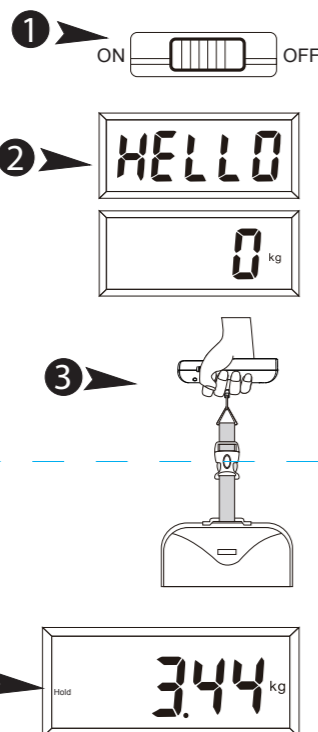


- 3 Siga las instrucciones de la aplicación para juntar el dispositivo con su teléfono inteligente o tablet.

3

PESAJE

- 1 Encienda la báscula deslizando el switch de Encendido a la posición ON
- 2 La pantalla LCD mostrará el mensaje de "Hello" y OKk. En este momento ya está lista para pesar.
- 3 Sostenga la báscula y use el cinturón de la misma para levantar el equipaje.
- 4 Después de la medición, se escuchará un "beep" y el ícono de "Hold" aparecerá



UNIDAD DE PESAJE

Puede cambiar la unidad de pesaje presionando el botón "UNIT". Se puede selccionar entre 4 unidades diferentes (kg,g,lb,oz). La nidad por defecto es el Kg.

4

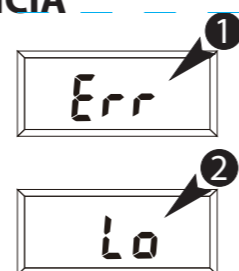
FUNCIÓN DE TARAJE

- 1 La función de taraje habilita la báscula a que tome en cuenta el peso del contenedor y muestre sólomente el peso del contenido. Para hacer esto, primero pese el contenedor y presione el botón "TARE". El ícono de "TARE" y 0Kg aparecerán. Después agregue el contenido adicional



INDICADOR DE ADVERTENCIA

- 1 Se excedió el peso límite. El usuario debe remover peso inmediatamente
- 2 Batería baja. El usuario debe de reemplazar las baterías para un buen funcionamiento.



APAGADO AUTOMÁTICO

Cuando la báscula se encuentre encendida y sin utilizar por 30 segundos, ésta entrará en modo de dormir automáticamente para ahorrar batería. Para volver a encender presione el botón de las funciones "UNIT/TARE" una sola vez

5

NOTAS

1. Capacidad de peso: 40Kg. Por favor mantenga el peso dentro de este rango para el correcto funcionamiento de la báscula y evitar dañarla
2. Para obtener mejores resultados, sostenga la báscula horizontalmente, de otra manera los resultados pudiesen ser inconsistentes.
3. Esta báscula es para ser utilizada al pesar equipaje NO SE DEBE UTILIZAR para otros fines.
4. Para limpiar la báscula, utilizar una tela suave sin agentes limpiadores.
5. Guarde la báscula en un lugar fresco y seco. No la exponga a temperaturas extremas o a humedad.
6. Si la báscula no se utiliza por un periodo prolongado de tiempo se sugiere sacar las baterías para prevenir que éstas se derramen y dañen la báscula.

ESPECIFICACIONES

Peso límite	: 40Kg/10g
Fuente de Alimentación	: 2 Baterías AAA
Temperatura operacional	: 5 a 35 °C
Estándar inalámbrico	:Bluetooth 4.0
Rango de frecuencia	:2400-2480 MHz
Rango de operación	:Hasta 20 metros

6

GARANTÍA LIMITADA

GARANTÍA LIMITADA
Si la báscula WiTtraveller para equipaje no funciona correctamente debido a defectos en materiales o ensamblado dentro de los 90 días a partir de la fecha original de compra y cuando ha sido usada de acuerdo al manual provisto en la báscula. La opción podría ser entre (a) reparar su producto con partes nuevas o usadas, o (b) reemplazar su unidad por una nueva o usada. La decisión final para reparar o reemplazar será tomada por el distribuidor basado en los EUA. Toda la paquetería para retorno o reemplazo será pagada por usted. Un recibo original de compra es requerido para obtener el servicio de garantía.
IMPORTANTE: Esta garantía limitada NO CUBRE uso normal, resultado de accidentes, daños en tránsito, mal uso, abuso, malos manejos, daños por humedad o líquidos. Abrir la unidad automáticamente anula la garantía.

FCC ID: PXM-K100

1. This device complies with Part 15 of the FCC Rules. Operation is subject to the following two conditions:
(1) This device may not cause harmful interference, and
(2) This device must accept any interference received, including interference that may cause undesired operation.
2. Changes or modifications not expressly approved by the party responsible for compliance could void the user's authority to operate the equipment.

Cualquier báscula para equipaje y baterías sin utilizar deberán ser desechadas de acuerdo a las regulaciones locales al término de su ciclo de vida

Distribuido Por:
season International Corp.
Park Ridge, Illinois, 60068
www.seasonations.com
Hecho en China

Soporte vía e-mail:
support@seasonations.com
Soporte Telefónico
1-(800) 899-8924

iPhone e iPad son marcas registradas de Apple Inc.

7